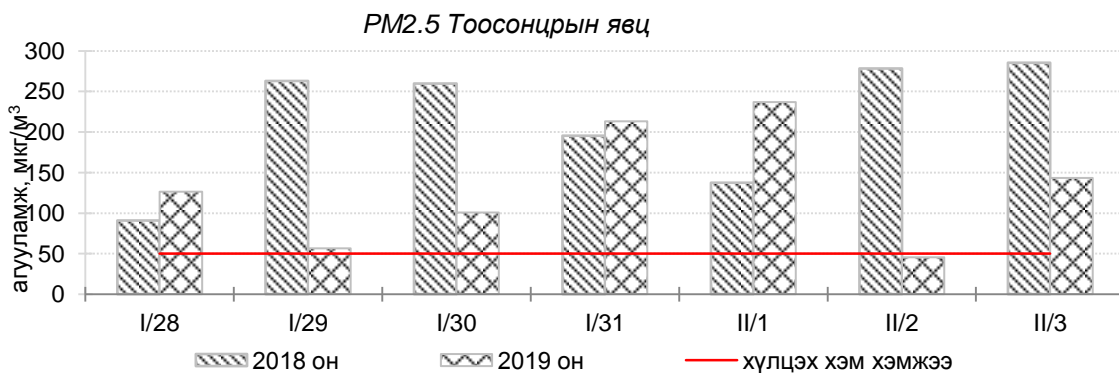
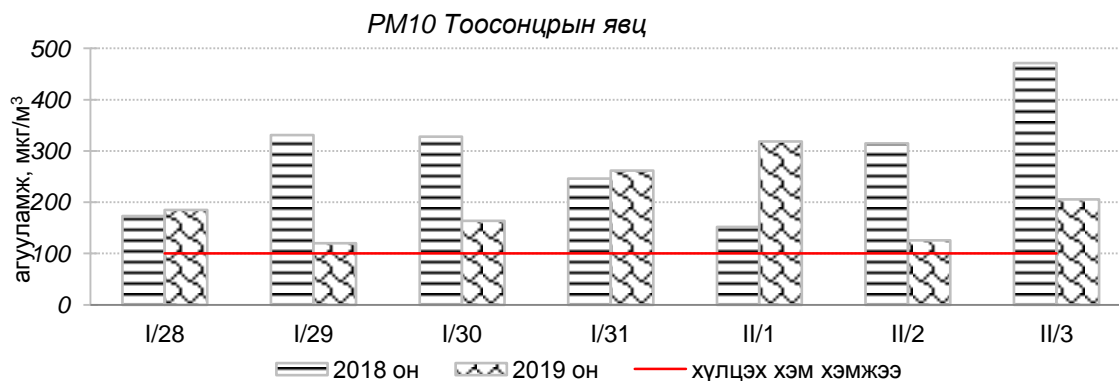
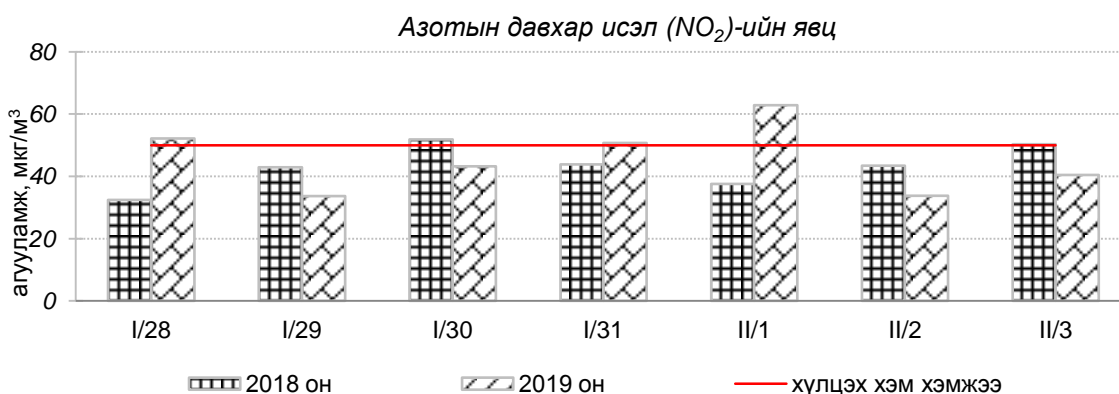
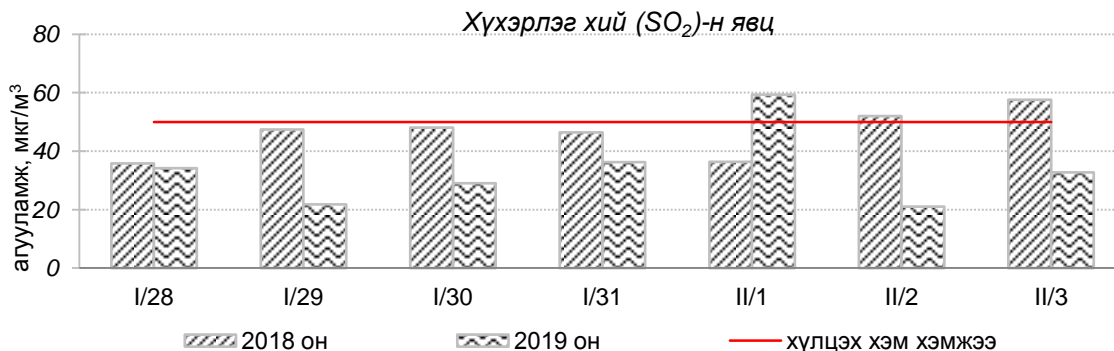


Улаанбаатар хотын агаарын чанарын өнгөрсөн 7 хоногийн мэдээ
/2019 оны 01.28-02.03 -ны өдөр/

Улаанбаатар хотын агаарт түгээмэл бохирдуулах бодис хүхэрлэг хий /SO₂/, азотын давхар исэл /NO₂/, тоосонцор /PM10, PM2.5/, нүүрстөрөгчийн дутуу исэл /CO/, озон /O₃/ -ны агууламжийг тодорхойллоо.



Улаанбаатар хотын өнгөрсөн 7 хоногийн агаарын чанар
/2018 оны мөн үетэй харьцуулснаар/

№	Бохирдуулах бодисын нэр	MNS 4585:2016	7 хоногийн дундаж агууламж, мкг/м ³		24 цагийн дундаж хамгийн их агууламж, мкг/м ³		Стандартаас давсан тохиолдлын тоо, хувиар		Стандартаас давсан, хамгийн их агууламж илэрсэн харуул
		Хүлцэх хэм хэмжээ мкг/м ³	2018 он	2019 он	2018 он	2019 он	2018 он	2019 он	
1	Хүхэрлэг хий (SO ₂)	50	46	34↓	140	133↓	39%	18%↓	2-р сарын 01-ний өдөр 1-р хороолол орчим АЧС-аас 2.6 дахин их
2	Азотын давхар исэл (NO ₂)	50	43	46↔	94	106↑	40%	40%↔	2-р сарын 01-ний өдөр Бөхийн өргөө орчим АЧС-аас 2.1 дахин их
3	PM10 Тоосонцор	100	290	196↓	1153	488↓	91%	94%↔	2-р сарын 01-ний өдөр Нисэх орчим АЧС-аас 4.8 дахин их
4	PM2.5 Тоосонцор	50	249	130↓	704	370↓	100%	84%↓	2-р сарын 01-ний өдөр Бөхийн өргөө орчим АЧС-аас 7.4 дахин их
5	Нүүрстөрөгчийн дутуу исэл (CO)	10000	2963	2222↓	13560	11589↓	2%	1%↔	2-р сарын 01-ний өдөр Толгойт орчим АЧС-аас 1 дахин их
6	Озон (O ₃)	100	21	17↔	64	54↓	0%	0%	Давсан тохиолдол байхгүй

* ↓ бага; ↑ их; ↔ ойролцоо түвшинд /±5%/.

Улаанбаатар хотын агаарын чанарын хяналт шинжилгээний дүнгээр өнгөрсөн 7 хоногт агаарын чанарын индексээр “Их бохирдолтой” түвшинд хүрсэн байна. Агаарт PM2.5, PM10 тоосонцрын агууламж хамгийн их байсан бөгөөд эдгээр тоосонцрын 24 цагийн дундаж хамгийн их агууламж Агаарын чанарын стандартаас 4-7 дахин их байлаа.

	Гэр хороолол орчим					Орон сууцны хороолол	Автозам орчим		Үйлдвэрийн болон алслагдмал бүс		
	100 айл	Толгойт	Нисэх	Зурагт	Баян хошуу	13-р хороолол	Баруун 4 зам	Амгалан	Цахилгаан станц	Мишээл экспо	Ургах наран
2019.01.28	PM 10	PM 10, PM 2.5	PM 10, PM 2.5	PM 2.5	PM 2.5	PM 10	PM 10	PM 10	PM 10	PM 10	PM 10
2019.01.29	PM 10	PM 10, PM 2.5	PM 10, PM 2.5	PM 2.5	PM 2.5	PM 10	PM 10	PM 10	PM 10		PM 10
2019.01.30	PM 10	PM 10, PM 2.5	PM 10, PM 2.5	PM 2.5	PM 2.5	PM 10	PM 10	PM 10	PM 10	PM 10	PM 10
2019.01.31	PM 10	PM 2.5	PM 10, PM 2.5	PM 2.5	PM 2.5	PM 10	PM 10	PM 10	PM 10	PM 10	PM 10
2019.02.01	PM 10	PM 2.5	PM 10, PM 2.5	PM 2.5	PM 2.5	PM 10	PM 10	PM 10	PM 10	PM 10	PM 10
2019.02.02	PM 10	PM 10	PM 10	PM 2.5	PM 10	PM 10	PM 10	PM 10	PM 10	PM 10	PM 10
2019.02.03	PM 10	PM 10	PM 10	PM 2.5	PM 10	PM 10	PM 10	PM 10	PM 10	PM 10	PM 10

Индексийн тоон үзүүлэлт	Агаарын чанар
0-50	Цэвэр
51-100	Хэвийн
101-200	Бага бохирдолтой
201-300	Бохирдолтой
301-400	Их бохирдолтой
401-500	Маш их бохирдолтой